



색인

본 취급설명서의 내용 중에서 중요한 기능이나 용어 등을 가나다순으로 편리하게 찾아보실 수 있습니다.

2륜 구동(2H) 모드 300

2열 주차  ‘이중 주차(2열 주차)’
참조 384

4D 운전 금지  ‘약물·음주·부주의·
졸음(4D) 운전 금지’ 참조 53

4륜 구동 시스템
타이트 코너링(tight cornering)이란?
..... 301

파트 타임 트랜스퍼케이스(part time
transercase)란? 299

4륜 구동 시스템* 299

4륜 구동 시스템 점검 경고등
..... 217, 301


A


ABS(Anti-Lock Brake System) · 334

ABS(Anti-Lock Brake System)
경고등 216, 335

ACC 상태(시동 스위치) 186

ACC 위치(시동 키) 191


AEB  ‘긴급제동보조(AEB)’ 참조
..... 343

AVM 시스템  ‘어라운드 뷰 모니터링
(AVM) 시스템’ 참조 382


AV/내비게이션* 172

AV 메뉴(계기판 표시창) 231

D


DRL  ‘주간 주행등(DRL)*’ 참조
..... 130

E


EBD  ‘전자식 제동력 배분 기능
(EBD)’ 참조 335

ECM 룸 미러* 145

ESC 작동 표시등/경고등 337

ESS  ‘긴급 제동 경보 기능(ESS)’
참조 336

H

HBA  ‘스마트 하이빔(HBA)’ 참조
..... 131

HID(high intensity discharge)
헤드램프 433

I

ISG(Idle Stop & Go) 시스템 305

ISG OFF 표시등 225


ISG 시스템 작동 조건 306

ISG 시스템 해제 306

ISG 표시등/경고등 225

ISOFIX 어린이용 보조 시트 76

L

LDW  ‘차선이탈경고(LDW)’ 참조
..... 360

M

MP3 오디오 172

M(수동) 모드의 기어 변속 시점 표시
(계기판 표시창) 212

M(수동) 위치에서의 계기판의 기어
표시 293

O

OFF 상태(시동 스위치) 186

OFF 위치(LOCK)(시동 키) 191


ON 상태(시동 스위치) 186

ON 위치(시동 키) 191

P

P(주차) 위치에서 다른 위치로
이동되지 않는 경우 293


R

RCTW 시스템  ‘후측방 접근 경고
(RCTW)’ 참조 356

READY 상태(시동 스위치) 186


READY 위치(시동 키) 191

S

SCR  ‘배출가스 후처리 장치(SCR)’
참조 454

T

TPMS 경고등 219

TPMS  ‘타이어 공기압 모니터링
시스템(TPMS)’ 참조 85

U

USB 충전 포트 176

ㄱ

가속 페달 응답 지연 ☞ ‘시스템 보호 기능(가속 페달 응답 지연)’ 참조	· 60
가속 조건 시 점검 및 교체 주기표	· 413
강제 시동 조건	· 306
겨울 및 램프	· 178
겨울철 시동 걸기	· 188
겨울철 시동 걸기(시동 키)	· 193
겨울철 주차 시 주의 사항	· 447
겨울철 차량 관리	· 445
디젤 차량 관리	· 446
스노우 타이어 장착	· 445
에어컨 관리	· 446
엔진 냉각수 관리	· 445
엔진 시동과 운행	· 445
엔진 오일 관리	· 445
와셔액 관리	· 445
주차 시 주의 사항	· 447
견인 차량 이용 시	· 393
돌리를 사용한 견인(타이어 구속 견인)	· 393
적재하여 견인(상차 견인)	· 393
견인 차량 이용이 불가능할 때 (비상시)	· 394
견인 후크 장착하기	· 394
로프를 이용하여 견인하기	· 395
견인 후크 장착하기	· 394
경고등 및 표시등	· 212

경사로 저속 주행 기능(HDC)	· 339
경사로 저속 주행 기능(HDC) 작동 표시등/경고등	· 220, 340
경음기 ☞ ‘혼(horn)’ 참조	· 162
계기판	· 206
고급형 타입*	· 206
기본형 타입	· 208
트립 컴퓨터 정보	· 227
계기판 경고등 및 표시등	· 212
계기판 메인 메뉴	· 226
계기판의 TPMS 상태 표시	· 87
고속 4륜 구동(4H) 모드	· 300
고속 4륜 구동(4H) 모드 표시등	· 217
고속도로 교통정보 애플리케이션 (한국도로공사)	· 400, 401
고속도로에서 사고, 고장 시 행동 요령	· 401
고속도로 운행	· 59
고속도로 차량 고장 신고/사고 제보 (한국도로공사)	· 400, 401
고장으로 차량이 멈추었을 때	· 400
광택 작업 시 주의 사항 ☞ ‘차체 광택 작업 시 주의 사항’ 참조	· 63
교차로 및 철도 건널목 통과	· 59
굿바이 모드	· 133
규격부품 사용	· 61
글로벌 박스	· 181

글로벌 박스 램프	· 140
금지, 자동차 부품의 타용도 사용	· 3
급격한 스티어링 휠 조작 금지	· 59
급출발, 급가속, 급제동 금지	· 57
긴급 제동 경보 기능(ESS)	· 336
긴급제동보조(AEB)*	· 343
긴급제동보조(AEB) OFF 표시등	· 219
긴급제동보조(AEB) 경고등	· 219
긴급 출동 연락처(KG MOBILITY 고객센터)	· 400

L

내리막길 및 언덕길 운행	· 58
내리막길 주차 시 주의 사항	· 342
내비게이션 ☞ ‘AV/내비게이션*’ 참조	· 172
내장품 손질	· 64
냉각수 ☞ ‘엔진 냉각수’ 참조	· 417
눈길 및 빙판길 운행	· 57

C

도난 방지 및 경보 시스템	· 91
도어	· 96
어린이 보호용 도어 잠금장치	· 98

충돌 시 도어 잠금 자동 해제 기능	· 97
도어 또는 테일게이트가 열린 상태로 주행 금지	· 55
도어 맵 포켓	· 182
도어 열림 경고등	· 214
도어 열림 레버	· 96
도어 커티시 램프	· 139
도어 핸들 터치 센서(A 타입)	· 198
돌리를 사용한 견인(타이어 구속 견인)	· 393
뒷좌석	· 105
등받이 접기(폴딩)	· 106
히팅 기능*(열선)	· 109
드라이브 모드(EPS 적용)	· 304
등받이 각도 조절(운전석/등반석)	· 102, 104
디젤 차량 관리(겨울철)	· 446
디지털 속도계(계기판 표시창)	· 230
ㄹ	
라이트 및 램프	· 124
모든 라이트 끄기	· 126
라이트 스위치	· 126
램프 점검 및 교체	· 429
실외 램프 교체	· 434
레인 센서	· 142

레인 센싱 와이퍼142
 로프를 이용하여 견인하기395
 루프랙183
 리빙 홈 라이트 기능*(Leaving Home Lighting Control)135
 리어 램프124, 431

□

마스터 심볼(고급형 타입)225
 멀티미디어 단자173
 모래밭 및 진흙탕길 운행57
 무드 램프140
 무드 램프 설정140
 물이 고인 도로 및 하천 운행58
 미등126
 미러143
 ECM 룰 미러*145
 실외 미러 각도 조절 버튼144
 밀폐 공간에서 엔진 워밍업 및 차량 점검 금지59
 밀폐된 차량 내 수면 금지54

■

바이오텔(biodiesel)이란?448

바이오텔 연료 사용 시 주의 사항448
 방향 지시등126, 222
 배출가스 규제451
 배출가스 측정 및 관리452
 배출가스 후처리 장치(LNT+DPF)453
 배출가스 후처리 장치(SCR)454
 배터리가 방전되어 시동이 걸리지 않을 때388
 배터리 센서(BSC)307
 배터리 센서(BSC) 활성화 조건307
 배터리 점검 및 교체424
 범퍼 세척63
 베이퍼 록(vapor lock) 현상이란?59, 333
 변속 가능 기어 단수 조정292
 변속기 선택 레버 위치 (계기판 표시창)212
 변속기 선택 레버 * '자동 변속기 선택 레버' 참조289
 부주의운전경고231
 브레이크 디스크 점검 및 교체334
 브레이크 시스템332
 ABS(Anti-Lock Brake System)334
 베이퍼 록(vapor lock) 현상이란?333
 전자식 제동력 배분 기능(EBD)335
 페이드(fade) 현상이란?333

풋 브레이크333
 브레이크 시스템 경고등215, 341
 브레이크액, 오일 및 요소수, 엔진 냉각수의 용량/규격407
 브레이크액 점검 및 교체421
 브레이크 패드 점검 및 교체334
 블랙박스 상시 전원 연결 시 차량 배터리 방전 주의61
 블루투스171
 블루투스 핸드프리175
 비상 경고등128, 222
 비상시 응급조치385
 고속도로 교통정보 애플리케이션 (한국도로공사)400
 고속도로 차량 고장 신고/사고 제보
 고속도로 차량 고장으로 차량이 멈추었을 때400
 긴급 출동 연락처400
 사고가 발생했을 때401
 수분 분리 경고등이 켜졌을 때 (디젤 차량)391
 엔진이 과열되어 경고등이 켜졌을 때390
 엔진 점검 경고등이 켜졌을 때391
 차량을 견인해야 할 때393
 타이어가 펑크 났을 때392
 트레일러*를 견인할 때396
 폭설이 내릴 때403
 화재가 발생했을 때402
 비상 키203

비충돌 사고 * "한국소비자원 '비충돌 사고(Non-crash Incident) 저감' 경고 사항" 참조36
 비포장도로 및 산길 운행57
 빙판길 및 눈길 운행57

人

사고가 발생했을 때401
 사고기록장치의 장착 및 정보 제공 관련 안내34
 사륜 구동 시스템 * '4륜 구동 시스템*' 참조299
 사용자 설정(고급형 타입 기준)232
 산길 및 비포장도로 운행57
 상차 견인393
 상향등127
 상향등/하향등 동시에 켜기 (패시 라이트)127
 선루프*114
 선루프 또는 창문 밖으로 신체 일부를 내밀지 않도록 주의55
 선루프 열림 경고116
 선바이지178
 선바이지/거울 램프139, 178
 선볼 하이패스 카드169
 선쉐이드 블라인드 열기/닫기115

선팅 시 주의 사항 64

설계 변경에 따른 사양(업선) 및 기능 변경 3

성에 및 김 서림 제거장치 159

세차 62

 범퍼 세척 63

 유리 청소 및 관리 64

 휠 세척 63

센터 룸 램프 139

소화기 60, 402

수납 장치 180

 글로브 박스 181

 도어 맵 포켓 182

 좌석 등받이 포켓 182

 컵 홀더 180

 콘솔 181

 프런트 보관함 180

수동변속기 기어 변속 레버 285

수동변속기 기어 변속레버

 반 클러치 사용시 주의 286

 오르막길 출발시 주차 브레이크 사용 287

 저단 변속 286

 주차시 1단 또는 후진 기어 286

 차량 출발시 또는 오르막길 정차후 출발시 운전요령 287

 후진(R) 변속 286

수동변속기 차량 사용시 주의사항 288

수동식 룸 미러 146

수동식 주차 브레이크 341

수동 히터 및 에어컨 컨트롤러 작동 방법 158

수분 분리 경고등 215

수분 분리 경고등이 켜졌을 때 (디젤 차량) 391

순간 연비(계기판 표시창) 228

스노우 타이어 442

스노우 타이어 장착 445

스마트 도어 자동 잠김(Auto Close) 197

스마트 오디오* 171

스마트 키 건전지 교체 205

스마트 키 경고등 222

스마트 키* 및 레키스 키 195

스마트 키 방전/전파 간섭 등의 경우 시동 걸기(비상시) 204

스마트 하이빔(SHB)* 126, 131

스마트하이빔(SHB) 표시등* 221

스탠딩 웨이브(standing wave) 현상이란? 49

스티어링 휠 162

 스티어링 휠 높이/길이* 조절 162

 스티어링 휠에서 스마트 오디오, AV/내비게이션 조작하기 174

 스티어링 휠 열선* 162

 혼(horn) 162

스티어링 휠 열선 표시등

 히팅 217

시간, ISG 누적 229

시동 걸기 187

 겨울철 시동 걸기 188

 시동이 걸리지 않을 때 재시동 187

 점프 케이블을 이용해 시동 걸기 388

시동 걸기(시동 키) 192

 겨울철 시동 걸기 193

 시동이 걸리지 않을 때 재시동 192

시동 스위치* 186

 ACC 상태 186

 OFF 상태 186

 ON 상태 186

 READY 상태 186

시동이 걸리지 않을 때 재시동 187

시동이 걸리지 않을 때 재시동 (시동 키) 192

시스템 보호 기능 (가속 페달 응답 지연) 60

시스템 안전 모드 189

시스템 안전 모드(시동 키) 194

신차 올바르게 길들이기 61

실내 램프 137, 435

실내 램프 교체 436

실내 온도 센서 147

실내 퓨즈 박스 427

실내 환기 주의 60

실외 램프 교체 434

실외 미러 각도 조절 버튼 144

실외 미러 자동 펴기/접기 기능 143

○

안전벨트 68

 경고 사항 73

 올바른 안전벨트 착용 52

 임산부의 안전벨트 착용 73

 프리텐셔너(pretensioner) 73

안전벨트 관련 위해 우려 용품

 ☞ “한국소비자원 ‘안전벨트 관련 위해 우려 용품’ 경고 사항” 참조 35

안전벨트 미착용 경고등 212

안전벨트 착용 70

안전 삼각대 386

안전속도제어(SSA) 328

 안전속도제어(SSA) 설정 328

 안전속도제어(SSA) 작동 329

 안전속도제어(SSA) 작동 상태 표시 328

 안전속도제어(SSA) 작동 조건 328

안전 하차 경고(SEW) 359

안전한 주차 및 정차 56

안테나(GPS, 라디오, LTE)* 175

앞유리 와이퍼 와셔액 연동 기능 141


앞유리 와이퍼 작동 속도 조절	141	엔진 과열 경고등	215	엔진 점검 경고등	65, 216	웰컴 모드	133
앞좌석/뒷좌석 컵 홀더	180	엔진 냉각수	417	엔진 점검 경고등이 켜졌을 때	391	오토크루즈 작동	309
앞좌석 히팅 스마트 제어	108	점검 시 각별한 주의	60	엔진 정지	188	오토크루즈 준비	309
앞차출발경고(FVSW)*	375	엔진 냉각수 관리(겨울철)	445	주행 중 엔진 정지(비상시)	189	오픈 소스 고지 사항	4
액세서리 부착 주의	60	엔진 냉각수, 오일 및 요소수, 브레이크액의 용량/규격	407	엔진 정지(시동 키)	193	온도 조절 독립 작동(SYNC 꺼짐)	151
약물·음주·부주의·졸음(4D) 운전 금지	53	엔진 냉각수 온도(계기판 표시창)	210	엔진 회전수(계기판 표시창)	210	온도 조절 동기화 작동(SYNC 켜짐)	151
어라운드 뷰 모니터링(AVM) 시스템*	382	엔진 냉각수 점검	417	엔진 후드	118	올바른 안전벨트 착용	52
전방 카메라	382	엔진 냉각수 점검 및 교체	417	엔진 후드 열림 경고등	214	와셔액	141
어린이 보호용 도어 잠금장치	98	엔진룸 점검	414	연료 게이지(계기판 표시창)	211	와셔액 관리(겨울철)	445
어린이용 보조 시트  ‘영유아 및 어린이용 보조 시트’ 참조	75	엔진룸 퓨즈 및 릴레이 박스	427	연료 부족 경고등	218	와셔액 점검 및 보충	422
언덕길 및 내리막길 운행	58	엔진 번호	38	연료 주입구	119	와이퍼	141
에어백	78	엔진 브레이크(engine brake)란?	296	연료 필터 점검/교체	419	레인 센싱 와이퍼	142
충돌 감지 센서	79	엔진 브레이크 사용	59, 292, 296	영유아 및 어린이용 보조 시트	75	앞유리 와이퍼 와셔액 연동 기능	141
에어백 경고등	78, 213	엔진 시동	187	ISOFIX 어린이용 보조 시트	76	앞유리 와이퍼 작동 속도 조절	141
에어백 경고 라벨	78	엔진 시동과 운행(겨울철)	445	영유아, 어린이, 노약자, 임산부 탑승 시 주의 사항	54	와이퍼 점검 및 블레이드 교체	426
에어백이 작동하지 않는 경우	81	엔진 시동(시동 키)	192	영유아, 어린이는 보호 장구와 함께 뒷좌석에 탑승	54	요소수 레벨(계기판 표시창)	230
에어백 제어 모듈	79	엔진 오일 관리(겨울철)	445	예열 표시등	218	요소수 및 오일, 엔진 냉각수, 브레이크액의 용량/규격	407
에어컨	147	엔진 오일 압력 경고등	213	오르막길 주차 시 주의 사항	342	요소수 보관	460
에어컨 관리(겨울철)	446	엔진 오일 점검 및 교체	415	오일 및 요소수, 엔진 냉각수, 브레이크액의 용량/규격	407	요소수 부족에 의한 재시동 제한	460
에어컨 냉매/오일 교체	148	엔진 워밍업	56	오토 라이트*	126, 135	요소수 시스템(SCR)	454
에어컨 필터 교체	439	엔진이 과열되어 경고등이 켜졌을 때	390	오토 비상등	127	요소수 시스템(SCR) 경고등	214
에어클리어 청소 및 필터 교체	418	엔진 자동 재 시동	305	오토 어프루치 램프		요소수 장치 결합, 요소수 및 촉매 효율 불량에 의한 경고	455
에코 모드	155	엔진 자동 정지	305	kutai 모드	133	요소수 주입	459

운전석 윈도우 세이프티 기능112

운전 자세51

운행 시 안전 및 주의 사항53

운행 전 확인 사항48

위밍업  ‘엔진 위밍업’ 참조56

웰컴 라이트*135

웰컴 모드133

위험 물질 적재 금지60

윈도우(파워 윈도우)111
 운전석 윈도우 세이프티 기능112
 윈도우 잠금 버튼113

윈드 버фф팅(wind buffeting)
 현상이란? 113, 115

유리 열선153

유리창 습기 제거154

유리 청소 및 관리64

음성 인식 기능175

이모빌라이저 시스템91

이모빌라이저 시스템 경고등222

이중 주차(2열 주차)384

인텔리전트 크루즈 컨트롤(IACC)314

인텔리전트 크루즈 컨트롤(IACC)
 계기판 설정 상태315

인텔리전트 크루즈 컨트롤(IACC) 주행
 설정316

인포콘(커넥티드 AV/내비게이션)*
173

인포테인먼트 시스템171

일반 조건 시 점검 및 교체 주기표 ·408

임산부의 안전벨트 착용73

ㅈ

자가 정비 시 경고 사항450

자기 인증 라벨38

자동 김 서림 제거장치155

자동 변속기 선택 레버289
 D(주행) 위치291
 M(수동) 위치292
 N(중립) 위치290
 P(주차) 위치290
 R(후진) 위치290

자동 변속기 차량 운행295
 엔진 브레이크(engine brake)란? ·296
 자동 변속기 안전 모드297
 자동 변속 시점이란?296
 크립(creep) 현상이란?296
 킥다운(kick down) 기능이란? ·297

자동 요금 지불 시스템(ETCS)
 단말기 정보 변경170
 발급 정보 확인170
 자동 요금 지불 시스템(ETCS) 등록
169

자동 요금 지불 시스템(ETCS)의 음성
 안내 및 동작 표시등166
 하이패스 카드164

자동 요금 지불 시스템(ETCS)*163

장기주차 모드61

재난 시 라디오 주파수401

저속 4륜 구동(4L) 모드301

저속 4륜 구동(4L) 모드 표시등 ··217

저압 타이어 공기압을 감지했을 경우
89

적재하여 견인(상차 견인)393

전동식 파워 스티어링 경고등(EPS
 적용 차량)224

전방 장애물 감지 센서376

전방추돌경고(FCW) 설정344

전방 카메라382

전자식 제동력 배분 기능(EBD) ··335

전자식 제동력 배분 기능(EBD) 경고등
216

전조등126

전조등 각도 조절128

전조등 상향 표시등221

전/후방 주차 보조 경고376
 전방 장애물 감지 센서376
 후방 장애물 감지 센서376

점프 케이블을 이용해 시동 걸기 ··388

정기 점검 및 교체 주기
 가혹 조건 시 점검 및 교체 주기표 ·413
 일반 조건 시 점검 및 교체 주기표 ·408

정기 점검의 중요성3

정비사업장 및 정비 협력업체 이용
 3, 61

제동력 전후륜 분배장치(EBD) 경고등
336

제작 결합의 시정 관련 안내34

조명 커짐 표시등220

좌석
 통풍 및 히팅107
 앞좌석 히팅 스마트 제어108

좌석 등받이 포켓182

좌석 및 조절 스위치/버튼/레버 ··99

주간 주행등(DRL)*130

주차
 겨울철 주차 시 주의 사항447
 내리막길 주차 시342
 안전한 주차 및 정차56
 오르막길 주차 시342

주차 보조 경고(PAS)*376
 전/후방 주차 보조 경고376
 후방 카메라 시스템*381

주행 가능 거리(계기판 표시창) ··227

주행 거리(계기판 표시창)228

주행 거리 초기화(계기판 표시창) ·228

주행 모드304
주행보조 메뉴230
주행 속도(계기판 표시창)210
주행 시간(계기판 표시창)228
주행 시간(계기판 표시창) 초기화228
주행 정보 표시창210
주행 중 엔진 정지 금지56
주행 중 엔진 정지(비상시)189
중앙차선유지보조(CLKA)370
진흙탕길 및 모래밭 운행57

大

차대 번호(VIN)38
차동기어 잠금장치*(LD : Locking Differential)303
차량 개조 및 구조 변경에 관한 경고 사항46
차량 관리61
차량 식별38
차량에서 내릴 때 지나가는 차량 및 사람 주의56
차량 자세 제어 기능(ESC)337
차량 자세 제어 기능(ESC) OFF 표시등218

차량 자세 제어 기능(ESC) 작동 표시등/경고등217
차량 제원(렉스톤 스포츠 A타입)39
차량 제원(렉스톤 스포츠 B타입)40
차량 제원(렉스톤 스포츠 칸 A타입)41
차량 제원(렉스톤 스포츠 칸 B타입)42
차량 제원표43
차량 키(스마트 키) 사용 시 주의 사항65
차선변경 경고(LCW)354
차선유지보조(LKA)365
차선유지보조 표시등/경고등220
차선이탈경고(LDW)360
차속 감응형 파워 스티어링(SSPS) 경고등(EPS 미적용 차량)224
차체 광택 작업 시 주의 사항63
창문 또는 선루프 밖으로 신체 일부를 내밀지 않도록 주의55
천장 손잡이/옷걸이179
철도 건널목 및 교차로 통과59
총 주행 거리(계기판 표시창)211
출발 후 주행 정보(계기판 표시창)229
충돌 감지 센서79
충돌 시 도어 잠금 자동 해제 기능97
충전 경고등213
취급설명서의 목적 및 적용 조건3

ㄱ

카드 홀더178
커밍 홈 라이트 기능*(Coming Home Lighting Control)134
코너링 램프129
콘솔181
크루즈 컨트롤 시스템308
크루즈 컨트롤 시스템 작동 중지312
크루즈 컨트롤 시스템 재작동 (RESUME)313
크루즈 컨트롤 시스템 주행 속도 설정310
크루즈 컨트롤 준비/작동 상태 표시309
크립(creep) 현상이란?296
클락슨(klaxon) ≡ ‘혼(horn)’ 참조162
키 실린더(시동 키)191
ACC 위치191
OFF 위치(LOCK)191
ON 위치191
READY 위치191
킥다운(kick down) 기능이란?297

E

타이어가 펑크 났을 때392
타이어 공기압(TPMS)
계기판의 TPMS 상태 표시229
타이어 공기압 모니터링 시스템 (TPMS)85
타이어 공기압 점검441
타이어 구속 견인393
타이어 규정 공기압441
타이어 마모 상태 점검442
타이어 및 휠 점검441
타이어 위치 교체442
타이어의 위치를 바꿨을 경우89
타이어체인443
타이트 코너링(tight cornering)이란?301
터보 차저(turbo charger)란?449
터보 차저 장착 차량 운행 시 주의 사항449
테일게이트121
테일게이트 또는 도어가 열린 상태로 주행 금지55
통풍 및 히팅 ≡ ‘좌석 통풍 및 히팅’ 참조107
트레일러*를 견인할 때396
트립 컴퓨터 정보227

II

- 파워 소켓177
- 파워 스티어링 오일 점검 및 보충 ·423
- 파워 시트 조절*101
- 파워 윈도우 사용 시 신체의 일부가 끼이지 않도록 주의55
- 파워 윈도우 ☞ ‘윈도우(파워 윈도우)’ 참조111
- 파트 타임 트랜스퍼케이스(part time transercase)란?299
- 패싱 라이트 ☞ ‘상향등/하향등 동시에 켜기(패싱 라이트)’ 참조127
- 펑크 났을 때 ☞ ‘타이어가 펑크 났을 때’ 참조392
- 페이드(fade) 현상이란? 59, 333
- 평균 속도(계기판 표시창)228
- 평균 속도 초기화(계기판 표시창) ·228
- 평균 연비(계기판 표시창)228
- 평균 연비(계기판 표시창) 초기화 ·228
- 폭설이 내릴 때403
- 푹 브레이크333
- 퓨즈와 릴레이 점검 및 교체427
- 프라이밍 펌프 작동419
- 프런트 룸 램프(오버헤드 콘솔) 138, 436
- 프런트 보관함180
- 프런트 안개등 & 코너링 램프126
- 프런트 오도 와서141
- 프런트 카메라 모듈(FCM) · 343, 360
- 프린텐서너(pretensioner)73
- ## ㅎ
- 하이패스 위반 시 유의 사항170
- 하이패스 카드164
- 선불 하이패스 카드169
- 후불 하이패스 카드169
- 하이패스 카드 구입 및 충전169
- 하천 및 물이 고인 도로 운행58
- 한국소비자원 ‘비충돌 사고(Non-crash Incident) 저감’ 경고 사항36
- 한국소비자원 ‘안전벨트 관련 위해 우려 용품’ 경고 사항35
- 핸즈 OFF 경고등 (기분형 타입) ·222
- 헤드라이트 ☞ ‘전조등’ 참조126
- 헤드레스트 조절 100, 105
- 혼(horn)162
- 화물 데크122
- 화물 적재 및 데크 사용121
- 화재가 발생했을 때402
- 환경 보호 관련 주의 사항37
- 후방 장애물 감지 센서376
- 후방 카메라382
- 후방 카메라 시스템*381
- 후불 하이패스 카드169
- 후측방 경고(BSW)353
- 후측방 경고 시스템351
- 후측방 접근 경고(RCTW)356
- 후측방 경고 시스템 경고음 설정/해제352
- 후측방접근 충돌 보조(RCTA)357
- 후측방 충돌 보조(BSA)355
- 휠 세척63
- 휠 점검 ☞ ‘타이어 및 휠 점검’ 참조441
- 휠 정렬(알라이먼트) 상태 및 타이어와 휠의 밸런스441
- 히터147
- 히터 및 에어컨 컨트롤러(A 타입)* 150
- 히터 및 에어컨 컨트롤러(B 타입) ·157
- 히팅 및 통풍 ☞ ‘좌석 통풍 및 히팅*’ 참조107

